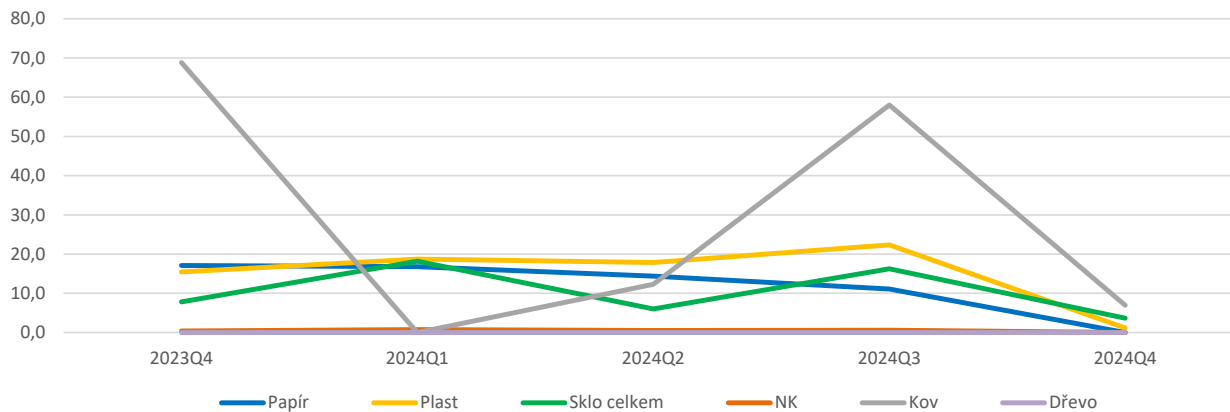


## Obec Křižánky - grafy výtěžnosti

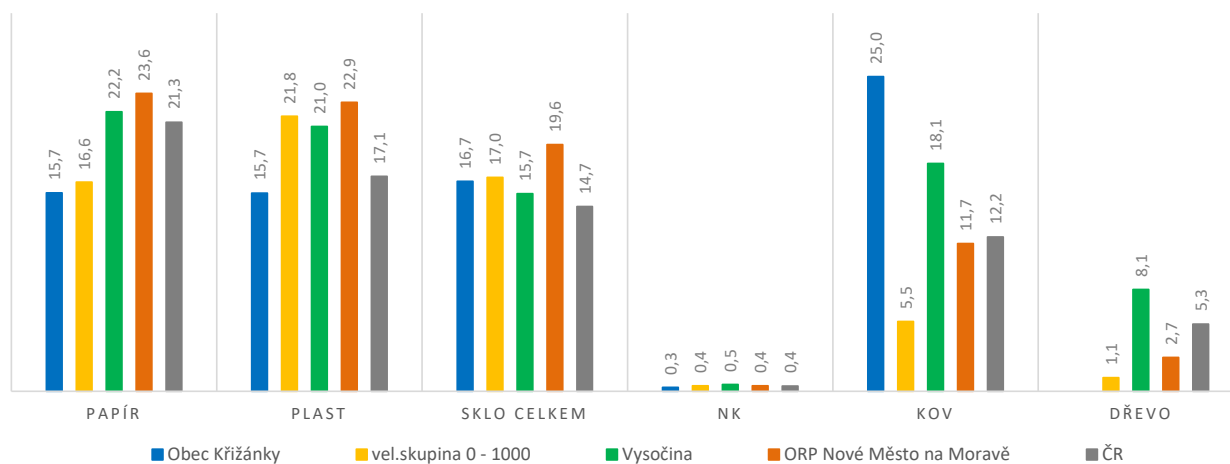
04-01 Výtěžnost obce [kg/obyv./rok] z posledního dodaného výkazu + předchozí 4 Q

Období	Papír	Plast	Sklo celkem	NK	Kov	SKO	Dřevo
2023Q4	17,1	15,4	7,8	0,4	68,8	196,5	0,0
2024Q1	16,8	18,7	18,2	0,8	0,0	203,5	0,0
2024Q2	14,4	17,9	6,0	0,5	12,3	181,7	0,0
2024Q3	11,1	22,4	16,2	0,6	58,0	146,9	0,0
2024Q4	0,0	1,2	3,7	0,0	7,0	102,7	0,0

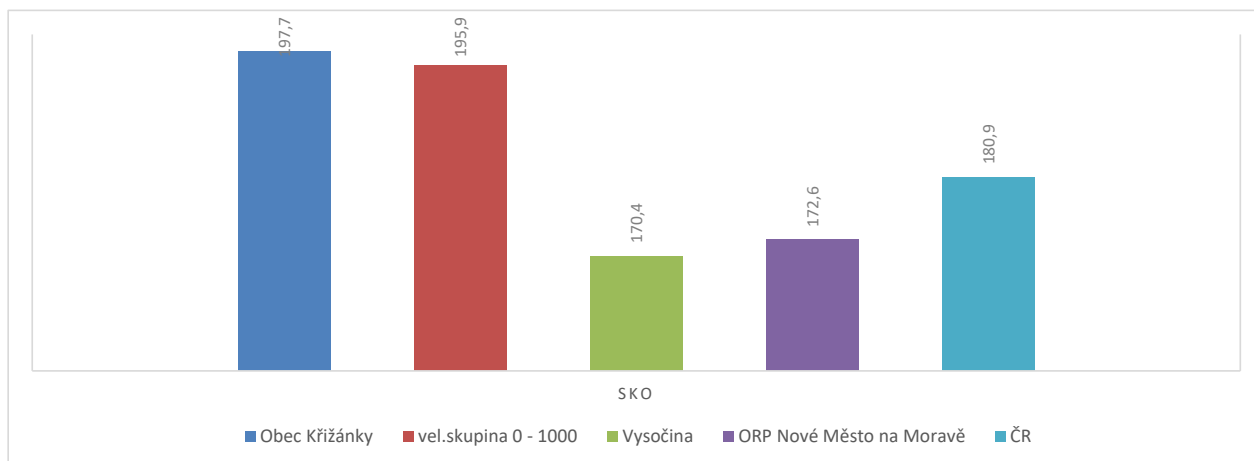


04-02 Výtěžnost obce [kg/obyv./rok] za poslední uzavřený rok 2023 ve srovnání s velikostními skupinami

Skupina	Papír	Plast	Sklo celkem	NK	Kov	SKO	Dřevo
Obec Křižánky	15,7	15,7	16,7	0,3	25,0	197,7	0,0
vel.skupina 0 - 1000	16,6	21,8	17,0	0,4	5,5	195,9	1,1
Vysočina	22,2	21,0	15,7	0,5	18,1	170,4	8,1
ORP Nové Město na Moravě	23,6	22,9	19,6	0,4	11,7	172,6	2,7
ČR	21,3	17,1	14,7	0,4	12,2	180,9	5,3

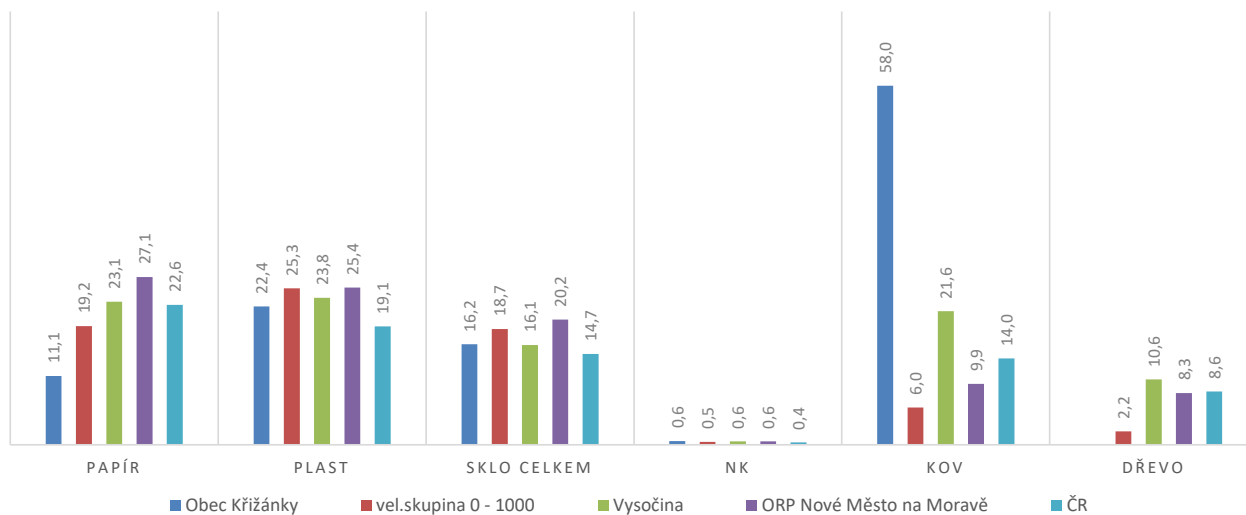


## Obec Křižánky - grafy výtěžnosti



### 04-03 Výtěžnost obce [kg/obyv./rok] z výkazu za období 2024Q3 ve srovnání s velikostními skupinami

Skupina	Papír	Plast	Sklo celkem	NK	Kov	SKO	Dřevo
Obec Křižánky	11,1	22,4	16,2	0,6	58,0	146,9	0,0
vel.skupina 0 - 1000	19,2	25,3	18,7	0,5	6,0	184,1	2,2
Vysočina	23,1	23,8	16,1	0,6	21,6	159,6	10,6
ORP Nové Město na Moravě	27,1	25,4	20,2	0,6	9,9	155,0	8,3
ČR	22,6	19,1	14,7	0,4	14,0	178,6	8,6



### 04-04 Výtěžnost obce [kg/obyv./rok] z posledního dodaného výkazu + předchozích 7 Q

Období	Papír	Plast	Sklo celkem	NK	Kov	SKO	Dřevo
2023Q1	12,2	11,7	16,3	0,2	0,0	203,6	0,0
2023Q2	14,1	17,0	26,2	0,3	12,3	197,5	0,0
2023Q3	19,6	18,8	16,3	0,3	18,8	193,1	0,0
2023Q4	17,1	15,4	7,8	0,4	68,8	196,5	0,0
2024Q1	16,8	18,7	18,2	0,8	0,0	203,5	0,0
2024Q2	14,4	17,9	6,0	0,5	12,3	181,7	0,0
2024Q3	11,1	22,4	16,2	0,6	58,0	146,9	0,0
2024Q4	0,0	1,2	3,7	0,0	7,0	102,7	0,0